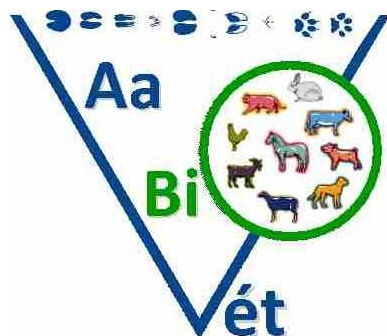


LABORATOIRE EUROREGIONAL D'ANALYSES VETERINAIRES



CATALOGUE TARIFS 2019

Aa Bio Vét
SARL au capital de 251 200 €
RCS St-Omer 449087337

(REVISION 2019)*

Tarifs en euros Hors Taxes et TTC (en italique) des Départements Alimentation, Environnement et Santé Animale

Le taux de
s'applique

LA VERSION AFFICHANT LES TARIFS EST ACCESSIBLE,
APRES INSCRIPTION PUIS AUTHENTIFICATION PAR
NOTRE WEBMASTER, EN SUIVANT « L'ACCES VETOS ».

ce document et
C (prix HT arrondi).

* Le laboratoire se réserve le droit de modifier ses tarifs en fonction de ses fournisseurs, d'exigences nouvelles de la réglementation ou autres nécessités. Ces modifications n'entreront en vigueur qu'après parution de la nouvelle version de ce document sur notre site internet.

Notre laboratoire est accrédité par le Cofrac pour certaines analyses de santé animale rapportées dans ce catalogue. Elles sont identifiées par le mot « Cofrac ».



Portée disponible sur www.cofrac.fr ou sur notre site internet (annexe technique)
Laboratoire accrédité n°1-2353

Le client du laboratoire peut préciser qu'une analyse a été réalisée sous accréditation par nos soins mais sans jamais reproduire notre logo conjointement à la marque d'accréditation (logo Cofrac) et seulement après nous avoir consultés sur la présentation et les règles d'utilisation.
Toute autre référence à notre accréditation est interdite.

La reproduction des rapports d'analyse, qu'ils soient édités sous accréditation ou non n'est autorisée que sous forme de copie intégrale.

Toute utilisation de la marque d'accréditation associée à une référence quelconque à notre laboratoire se ferait sous l'entière responsabilité de l'utilisateur.

Se référer dans tous les cas au GEN REF 11 du Cofrac (sur www.cofrac.fr)

**Notre premier objectif est de vous assurer un service de qualité répondant à vos besoins et attentes.
Par conséquent, vos avis et suggestions nous sont indispensables...**

Nous vous remercions de bien vouloir compléter le questionnaire « enquête de satisfaction » joint à ce document ou en téléchargement sur notre site en nous faisant part de vos commentaires et de l'adresser au Laboratoire avec vos noms et adresse ou de façon anonyme.

Visa d'approbation pour la révision 2019 comprenant 27 pages :

SERGE VÉLU
Dr Vétérinaire

Centre d'Activités • 29, Quai du Haut-Pont • 62500 SAINT-OMER

☎ : 03.21.93.44.63 • 📠 : 03.21.98.70.82

Internet : www.analyses-veterinaires.fr •

✉ : secretariat@analyses-veterinaires.fr



TABLE DES MATIERES

SERVICES À LA CLIENTÈLE	2
RECOMMANDATIONS IMPORTANTES	2
Modalités d'envoi des prélèvements.....	2
Modalités de transmission des résultats.....	3
Conditions d'acceptabilité des analyses.....	3
Cas de refus de la demande d'analyse.....	3
ANALYSES ALIMENTAIRES	4
Analyses isolées.....	4
Analyses groupées.....	4
ANALYSES D'EAU	5
Chimie.....	5
Bactériologie.....	5
DEPARTEMENT SANTE ANIMALE renseignements généraux	6
HEMATOLOGIE et BIOCHIMIE	7
Hématologie	7
Eléments figurés et parasites.....	7
Coagulation.....	7
Biochimie	7
Substrats et minéraux.....	7
Enzymes.....	8
Bilans.....	8
Oligoéléments – Vitamines – explorations nutritionnelles.....	8
Médicaments.....	8
Hormones.....	8
IMMUNO-SEROLOGIE	9
Ruminants	9
Avortements.....	9
Paratuberculose.....	10
IBR / Autres virus respiratoires et Mycoplasma bovis.....	10 + 11
Diarrhée virale bovine / Maladie des muqueuses.....	11 + 12
Fasciolose - Ostertagiose.....	12
Leptospirose - Besnoitiose - divers.....	12
Porcs	13
Volailles / Lapins	13
Chevaux	14
Chiens / Chats	14
Allergologie / Immuno-pathologie	14
BACTERIOLOGIE – MYCOLOGIE – PARASITOLOGIE	15
Bactériologie	15
Ensemencements.....	15
Recherche de germes aérobies sur milieux usuels.....	15
Recherche de germes anaérobies.....	15
Identifications - Antibiogrammes.....	15
Recherches spécifiques.....	15
Divers.....	16
Mycologie Levures et moisissures.....	16
PARASITOLOGIE	17
CYTOLOGIE – HISTOLOGIE	17
AUTOPSIES	18
EXAMENS SPECIFIQUES	18
Fèces.....	18
Urines.....	19
Reproduction.....	19
TARIFS ANIMAUX DE COMPAGNIE si PAIEMENT JOINT	20
QUALITE DES PRELEVEMENTS EN BACTERIOLOGIE	22
MATRICES et QUALITE DES PRELEVEMENTS EN BACTERIOLOGIE	24
Réductions applicables aux tarifs des analyses d'immuno-sérologie, virologie et biologie moléculaire.....	26
INDEX	27

Services à la clientèle :

SOUS TRAITANCE : Certaines analyses mentionnées dans ce document sont sous-traitées à un autre laboratoire ; le nom du laboratoire sous-traitant peut être communiqué sur simple demande.

CAPITAL-POINTS : Pour accompagner le Vétérinaire prescripteur dans sa démarche lorsqu'il rencontre des situations qui le conduisent à réaliser des actes gratuits ou sous-facturés, nous comptabilisons un nombre de « points » équivalent à 1% du montant de ses prescriptions et convertible en analyses à tout moment. Ces points sont valables pendant une durée de 2 ans.

TRANSPARENCE : Le Laboratoire est à la disposition du client qui souhaiterait consulter les documents de traçabilité interne concernant ses propres analyses ou pour toute explication ou démonstration analytique, dans la mesure où les règles de confidentialité pourront être respectées et à la condition que cela n'entraîne aucune gêne pour le fonctionnement du Service concerné.

Une ENQUETE DE SATISFACTION est effectuée à l'aide d'un document transmis avec ce catalogue, téléchargeable sur notre site internet et également mis à la disposition de la clientèle à l'accueil du Laboratoire. Elle nous permet de rester en contact permanent avec vous ; aussi nous vous remercions de bien vouloir la renseigner avant de nous la remettre car de son retour dépend l'efficacité de notre système qualité.

POLITIQUE QUALITE : Des documents sont à la disposition des clients qui en feraient la demande : Le manuel qualité et la Déclaration de politique qualité de la direction (DQ 025). Le processus de traitement des réclamations est également disponible sur simple demande

CONDITIONS ET RECOMMANDATIONS IMPORTANTES

MODALITES D'ENVOI DES PRELEVEMENTS

Veillez à respecter les modalités d'acheminement des prélèvements spécifiques à certaines demandes d'analyses, notamment en ce qui concerne les délais ou les températures ⁽¹⁾.

☞ Attention ! Tout transport d'échantillon biologique doit respecter les règles édictées par la réglementation. Voir <http://www.analyses-veterinaires.fr/transport.htm>

Les échantillons peuvent être envoyés au Laboratoire ⁽²⁾⁽⁴⁾:

- par La Poste ⁽³⁾, affranchis par vos soins ou au moyen d'enveloppes T dont les étiquettes autocollantes pré-affranchies à l'adresse du Laboratoire peuvent être fournies gracieusement sur simple demande (1 seul modèle : PRIO jusqu'à 500 g) ;
- par Chronopost ⁽³⁾, sur notre compte avec participation du propriétaire aux frais (indiquée en page de garde « Santé Animale » (p 6)). Demandez-nous des enveloppes, étiquettes et bordereaux.
- pour les analyses urgentes, par l'intermédiaire de notre service de ramassage, en ayant prévenu le Laboratoire dans les délais spécifiques à la tournée (renseignements fournis sur simple demande) et moyennant une participation forfaitaire (indiquée en page de garde « Santé Animale ») ⁽⁴⁾ ;
- par l'intermédiaire d'ALCYON (site d'Arras) en utilisant les boites fournies sous contrat VET'EL/ALCYON. Contacter Vet'el (0321138370) et Alcyon pour obtenir des étiquettes à notre adresse...

Ils peuvent également être directement déposés par vos soins à l'accueil du Laboratoire pendant les heures d'ouvertures au public (soit du Lundi au Vendredi de 9 :00 à 12:00 et de 14:00 à 18:30 ou le Samedi de 9:00 à 12:00) ainsi que dans le panier ou dans le réfrigérateur accessibles à l'extérieur du Laboratoire durant les heures de fermeture ⁽⁵⁾.

Notes :

1. Voir en fin de ce catalogue.
2. Les échantillons sont transmis au Laboratoire sous la responsabilité de l'expéditeur.
3. Des précautions particulières sont à prendre pour la confection des colis lors d'expédition de produits biologiques par La Poste ; il est recommandé de ne rien expédier le vendredi ni la veille de jour férié. **Attention, certains bureaux refusent les produits biologiques même exemptés et bien emballés.**
4. Les animaux vivants ou morts ne peuvent être acheminés au Laboratoire que par le propriétaire lui-même, ou par transporteur affrété par ses soins et sous sa responsabilité.
5. Lors de l'utilisation du panier ou du réfrigérateur, veuillez respecter les instructions indiquées à proximité.

MODALITES DE TRANSMISSION ET CONFIDENTIALITE DES RAPPORTS D'ANALYSE.

L'envoi des rapports et factures par courriel est désormais favorisé.

Les clients sont invités à nous fournir leur adresse « email » accompagnée d'un engagement à régler les factures sur simple envoi par courriel. Pour des raisons de confidentialité, nous recommandons l'usage d'adresse mail nominative. L'absence de retour négatif (courriel non parvenu, information par le client du refus de ce mode de transmission ...) vaut convention d'acceptation.

Les autres possibilités de transmission sont : remise en mains propres, télécopie ou courrier postal avec frais administratifs.

Le rapport n'est transmis qu'à tout ayant droit inscrit sur la demande d'analyse, il s'agit en général du vétérinaire/prescripteur, du propriétaire / éleveur, du payeur et d'autres agents auparavant validés par le client (ex organisme agricole) et enregistrés dans notre système. Peuvent s'y ajouter les autorités administratives sur analyses réglementées ou danger sanitaire à déclaration obligatoire et des intervenants dans le cadre d'audits du laboratoire dans un strict cadre de confidentialité géré par le laboratoire. Le personnel s'est engagé à une stricte confidentialité et impartialité.

Seul le fichier .pdf original et signé du rapport a valeur légale. Le client s'engage à ne pas modifier ce fichier.

Les éditions papier du document à partir du fichier .pdf transmis sont de la seule responsabilité du client.

Le laboratoire conserve une copie du fichier original sur un support fiable et durable ainsi que les preuves de son authenticité (qui seront utilisées en cas de litige) pendant 5 ans au minimum.

Le client reconnaît la validité et la force probante de ce fichier

CONDITIONS D'ACCEPTATION DES ANALYSES

Toute demande d'analyse doit être accompagnée d'un formulaire spécifique au Laboratoire, d'un formulaire officiel ou d'une ordonnance.

La signature de la demande d'analyses suppose connus et acceptés les tarifs et conditions dans lesquels les analyses sont réalisées par AaBioVét

La demande d'analyse doit être renseignée par le demandeur et comporter les renseignements suivants ⁽¹⁾:

- Identification du Prescripteur/Vétérinaire ;
- Identification du Propriétaire/Éleveur ;
- Identification du payeur, s'il diffère du demandeur ⁽²⁾;
- La signature (ou le tampon) du demandeur ⁽³⁾;
- L'espèce concernée ;
- Les analyses demandées ⁽⁴⁾ ;
- La date (et l'heure du prélèvement) ⁽⁶⁾;
- L'âge de l'animal ;
- Les commémoratifs épidémiologiques ⁽⁵⁾;
- L'identification des prélèvements ⁽⁶⁾;

Le n° de Notes : 1. Les indications soulignées sont obligatoires. La réglementation peut imposer d'autres indications.

2. Sauf indication contraire, la facture est adressée au payeur

3. Le signataire se porte garant du paiement des honoraires

4. Le Laboratoire est juge de la convenance des prélèvements au regard des examens demandés. Il se réserve le droit de faire appel si nécessaire à un Laboratoire sous-traitant

5. En bactériologie, l'absence de commémoratifs sur un prélèvement peut amener à surseoir à l'analyse

6. Dans certains cadres (analyses officielles, biosécurité, etc.), ces renseignements est exigés.

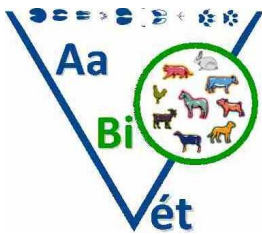
CAS DE REFUS DE LA DEMANDE D'ANALYSES

Cas de refus impératif :

- Refus par un particulier ou un technicien de faire suivre un cas pathologique par un Vétérinaire praticien, en ce qui concerne les analyses de biologie clinique vétérinaire ;
- Refus de règlement d'analyses antérieures ;
- Animaux dangereux vivants sans mesures de contention ;
- Demandeur de l'analyse exigeant de faire supporter le coût de celle-ci à une tierce partie avec laquelle il est en conflit.

Cas de refus négociable :

- Arrivée hors délai d'un prélèvement ou acheminement dans de mauvaises conditions, lorsque les résultats risquent d'être inutilisables ;
- Analyses impossibles, manifestation inutiles, ou d'un coût risquant d'être prohibitif quant aux possibilités financières du propriétaire ou à l'intérêt que l'on peut en tirer.



LABORATOIRE EUROREGIONAL D'ANALYSES VETERINAIRES

ANALYSES ALIMENTAIRES

ANALYSES D'EAU

Service de Microbiologie alimentaire

Tarifs s'entendant pour un prélèvement arrivé au Laboratoire

Pour un prélèvement réalisé par nos soins, dans un rayon de 15 km.....Forfait :

Contrôles de surfaces par boîtes de contact (Tarifs HT et TTC/boîte) :

Gélose pour germes mésophiles ou coliformes : tarif pour 8 boîtes et +

Fabrication seule.....

Fourniture + incubation + lecture.....

Gélose pour contrôle de désinfection en élevage (Gélose SLANETZ + TTC + Complex)

Fabrication seule.....

Fourniture + incubation + lecture.....

ANALYSES ISOLÉES

LIBELLE ANALYSE

PREPARATION DE L'ECHANTILLON (Forfait)

DENOMBREMENT DE LA FLORE AEROBIE MESOPHILE OU DE LA FLORE LACTIQUE.....

DENOMBREMENT DES COLIFORMES TOTAUX OU FECAUX

DENOMBREMENT DES *PSEUDOMONAS* OU D'*ESCHERICHIA COLI*

DENOMBREMENT D'ANAEROBIES SULFITO-REDUCTEURS

DENOMBREMENT DES STAPHYLOCOQUES PRESUMES PATHOGENES

DENOMBREMENT DES STREPTOCOQUES FECAUX

DENOMBREMENT DES LEVURES ET MOISSURES.....

DENOMBREMENT DE *BACILLUS CEREUS*

RECHERCHE DE *LISTERIA*

RECHERCHE DE SALMONELLES :

NEGATIVE.....

POSITIVE (avec sérotypage cf ci-dessous et p 14).....

TEST DE STABILITE DE CONSERVES

☞ Pour 3 aliments comprenant les mêmes recherches, le même jour.....

ANALYSES GROUPEES

FORFAIT POUR LES ANALYSES COMPRENANT LES PARAMETRES SUIVANTS :

Salmonelles + flore mésophile et/ou coliformes totaux et/ou coliformes fécaux et/ou staphylocoques pathogènes et/ou anaérobies sulfito-réducteurs / et ou flore lactique.

FORFAIT SALMONELLES +5 paramètres :

+4 paramètres :

+3 paramètres :

+2 paramètres :

SI SALMONELLE POSITIVE.....ajouter pour un sérotypage interne (21sérotypes courants minimum)
Voir détails du sérotypage page 14

CAS PARTICULIER : ALIMENTS POUR ANIMAUX.....Surcoût pour recherche de salmonelle sur 500 g :

Service d'Hydrologie

Tarifs s'entendant pour un prélèvement arrivé au Laboratoire

Collecte dans certains Cabinets Vétérinaires.....voir page 6

Frais administratifs..... 2,58 / 3,10

Pour éviter ces frais : nous fournir adresse email avec engagement à régler les factures sur simple envoi ou mandat pour prélèvement sur votre compte.

- **Fourniture gratuite sur simple demande de flacons stériles avec thiosulfate de sodium, pour les prélèvements d'eau qui seront analysés dans notre Laboratoire exclusivement.**

ANALYSES D'EAU D'ABREUUREMENT

Chimie

LIBELLE ANALYSE

NITRATES (Semi-quantitatif).....

NITRITES (Semi-quantitatif).....

CONDUCTIVITE.....

DURETE TOTALE (TH).....

Bactériologie

LIBELLE ANALYSE

BACTERIO REDUITE (Coliformes et streptocoques fécaux).....

BACTERIO SOMMAIRE (Coliformes et streptocoques fécaux + mésophiles à 30°C).....

GERMES EN PLUS D'UNE BACTERIO REDUITE OU SOMMAIRE :

FLORE AÉROBIE À 25 OU 37°C.....

CLOSTRIDIUM SULFITO-RÉDUCTEURS.....

STAPHYLOCOQUES PRESUMES PATHOGENES.....

COLIFORMES TOTAUX.....

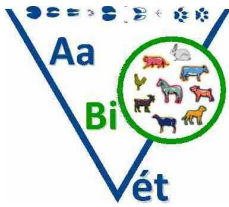
ESCHERICHIA COLI.....

RECHERCHE DE SALMONELLES (sur 5 litres) :

SEULE.....

AVEC BACTERIO REDUITE OU SOMMAIRE.....

Observations : Si salmonelle positive, ajouter le sérotypage 21 sérotypes courants minimum à
Voir détails du sérotypage page 15



LABORATOIRE EUROREGIONAL D'ANALYSES
VETERINAIRES
DÉPARTEMENT SANTÉ ANIMALE

Services Hémato-biochimie, Immuno-sérologie, Bactériologie et Virologie.

Voir aussi le tarif spécial « animaux de compagnie / paiement joint à la demande » pages 20 et 21

FRAIS DIVERS

Frais administratifs.....

Pour éviter ces frais : nous fournir adresse email avec engagement à régler les factures sur simple envoi ou mandat pour votre compte

Frais de dossier pour toute facture inférieure à 17,00 € HT.....

Frais de préparation pour virologie sur organe.....

Frais de mélange en immuno-sérologie (sang, fèces, lait ...).....par mélange

Frais de prélèvement sanguin effectué au Laboratoire (sur rendez-vous).....

Collecte des prélèvements

Autres possibilités : voir page 2

Chronopost labo < 1 kg (sachets et bordereaux sur le compte du labo fournis par nos soins) à amener à la poste

Coursier (dans certains cabinets desservis par transporteur local)

France Express 62 /59 colis < 500 g.....

France Express + éloigné ou colis > 500 gPrix coûtant selon poids et tarif Express

Frais d'envoi vers d'autres laboratoires (sauf Histo-Cytologie : voir page 17) :

Envoi non infectieux en colis simple

Chronopost jusque 1 kg conforme réglementation (sauf préparation spéciale) *.....

Express, sous couvert du froid.....

**pour les analyses indiquées comme sous-traitées, le prix, quand il est indiqué, inclut les frais d'envoi normal*

URGENCE :

Toute analyse demandée en urgence et pouvant être réalisée en nous obligeant à modifier notre organisation sera l'objet d'une surfacturation.

MATERIEL

Matériel / milieux / réactifs etc ...: consultez notre site internet

www.analyses-veterinaires.fr

Sont fournis gratuitement sur simple demande, pour les prélèvements qui seront analysés dans notre Laboratoire exclusivement : tubes secs, tubes EDTA, tubes héparine iodo-acétate, tubes citrate, pots stériles et non-stériles (pour urine, etc.), kits de prélèvement avec conservateur pour lait, écouvillons secs ou avec milieu de transport, chiffonnettes, moquettes stériles, etc.

Abréviations utilisées : Cn (chiens), Ct (chats), Cv (chevaux), B (bovins), OC (ovins/caprins), P (porcs), L (lapins)

DQ051r19web.doc – Catalogue de prestations / tarifs
rév.; 2019 – 02/02/19

HÉMATOLOGIE et BIOCHIMIE

HEMATOLOGIE

TOUTES ESPECES

LIBELLE ANALYSE	TYPE DE PRELEVEMENT
NUMERATION FORMULE (NF) : GR, GB, Hb, Hc, index...	Tube EDTA + Frottis sanguin
VITESSE DE SEDIMENTATION (VS).....	Tube citrate (EDTA possible).....
NUMERATION DES PLAQUETTES	Tube EDTA
NUMERATION DES RETICULOCYTES.....	Tube EDTA.....
PIROPLASMOSE : RECHERCHE DE <i>BABESIA</i>	Frottis.....
DIROFILARIOSE : RECHERCHE DE MICROFILAIRES	Tube EDTA
HEMOBARTONELLOSE :RECH. D'<i>HEMOBARTONELLA</i>	Frottis.....
EHRlichiose: RECHERCHE D'<i>EHRlichIA</i>	Frottis.....

COAGULATION

LIBELLE ANALYSE	TYPE DE PRELEVEMENT
TEMPS DE QUICK.....	Tube citraté
TEMPS DE CEPHALINE ACTIVEE (TCA)	Tube citraté

☞ *FIBRINOGENE*..... Voir *BIOCHIMIE*

+ sur demande ou catalogue spécial petits animaux : TEMPS DE THROMBINE , FACTEUR VIII et/ou FACTEUR IX , PRODUIT DE DEGRADATION DU FIBRINOGENE (PDF), ANTITHROMBINE III , COMPLEXES SOLUBLES ETC..... Tube citraté

BIOCHIMIE

TOUTES ESPECES

SUBSTRATS & MINERAUX

LIBELLE ANALYSE	TYPE DE PRELEVEMENT
ACIDES BILIAIRES x 2 (pré et post prand.)	2 Tubes secs bien remplis
ACIDES URIQUES	Tube sec bien rempli
ALBUMINE SERIQUE	Tube sec ou hépariné
BILIRUBINE TOTALE	Tube sec (hépariné, EDTA tolérés)
CALCIUM (Ca)	Tube sec
CHOLESTEROL TOTAL	Tube sec ou hépariné
CHLORE (Cl ⁻)	Tube sec sans hémolyse VOIR SODIUM – POTASSIUM –
CPSE (PROSTATE)	Tube sec ou hépariné
CREATININE	Tube sec ou héparine sans hémolyse, urines
ELECTROPHORESE PROT SERIQUES	Tube sec
FER SERIQUE	Tube sec
FIBRINOGENE	Tube EDTA
FRUCTOSAMINE	Tube sec ou héparine sans hémolyse
GLUCOSE	Tube hép-iodoacétate-fluorure, LCR, ponction
HEMOGLOBINE (En quantité >50)	Tube EDTA
MAGNESIUM	Tube sec
PHOSPHORE (P)	Tube sec sans hémolyse
POTASSIUM (K ⁺)	Tube sec sans hémolyse VOIR SODIUM – POTASSIUM –
PROTEINES TOTALES (<i>Biuret</i>)	Tube sec (sérum) ou hépariné (plasma)
PROTEINES TOTALES (<i>rouge de pyrogallol</i>)	Liquide biologique pauvre en protéines
RESERVE ALCALINE	Tube sec sans hémolyse VOIR SODIUM – POTASSIUM –
TLI + B12 + FOLATES (CHIEN)	Tube sec
SODIUM + POTASSIUM + CHLORE +HCO ₃	Tube sec sans hémolyse
TRIGLYCERIDES	Tube sec
UREE	Tube sec (hépariné, EDTA tolérés)

☞ POUR LES URINES : VOIR PAGE SPECIFIQUE

Voir aussi le tarif spécial « animaux de compagnie / paiement joint à la demande » pages 20 et 21

ENZYMES

LIBELLE ANALYSE	TYPE DE PRELEVEMENT
AMYLASE	Tube sec
LIPASE	Tube sec
CREATINE PHOSPHO-KINASE (CPK)	Tube sec sans hémolyse (impératif)
ENZ. DE CONVERSION DE L' ANGIOTENSINE (ACE)	Tube sec (conservé congelé)
γ-GLUTAMYL-TRANSEPTIDASE (GGT)	Tube sec (impératif)
GLUTAMATE DESHYDROGENASE (GLDH)	Tube sec (hépariné toléré)
LACTATE DESHYDROGENASE (LDH)	Tube sec (sans hémolyse)
PHOSPHATASES ALCALINES (PAL)	Tube sec ou héparine sans hémolyse (impératif)

TRANSAMINASES :

ASPARTATE AMINO-TRANSFERASE (ASAT = TGO) Tube sec ou héparine sans hémolyse

ALANINE AMINO-TRANSFERASE (ALAT = TGP) Tube sec ou héparine sans hémolyse

BILANS* – EXEMPLES (VOIR D'AUTRES BILANS SUR LE DOC SPECIAL PETITS ANIMAUX - VOIR P 21 ET 22)

LIBELLE ANALYSE	PRIX HT / TTC
BILAN D'ORIENTATION DIAGNOSTIQUE CARNIVORES *: NF, UREE, CREATININE, GLUCOSE, ALAT, PAL, Ca, P, PROTEINES	
BILAN D'ORIENTATION DIAGNOSTIQUE HERBIVORES *: NF, UREE, CREATININE, GLUCOSE, GGT, GLDH, Ca, P, PROTEINES	

**Réduction de 10 % pour tout bilan d'hématologie-biochimie d'un coût supérieur à 50,00 € HT*

OLIGO-ÉLÉMENTS – VITAMINES – EXPLORATIONS NUTRITIONNELLES – ANALYSES SOUS-TRAITEES

LIBELLE ANALYSE	TYPE DE PRELEVEMENT	PRIX HT / TTC
CUIVRE.....	Tube sec (hépariné toléré) sans hémolyse	Sur demande
ZINC	Tube sec, urine, sperme	Sur demande

*Autres analyses en sous-traitance : Iode, Selenium (glutathion peroxydase), Cobalt, Vit E, VitA, VitB12, β-carotène
Haptoglobine, ceruleoplasmine, Biotine, ...) ☞ Possibilités de forfaits*

MÉDICAMENTS

LIBELLE ANALYSE	TYPE DE PRELEVEMENT	PRIX HT / TTC
DIGOXINE	Tube sec	
PHENOBARBITAL	Tube sec	
PHENOBARBITAL + BROMURE	Tube sec	

HORMONES

LIBELLE ANALYSE	TYPE DE PRELEVEMENT
CORTISOL BASAL.....	TUBE SEC OU HEPARINE
CÉSTRADIOL.....	TUBE SEC OU HEPARINE
INSULINE	TUBE SEC OU HEPARINE
PROGESTERONE.....	SERUM OU HEPARINE – CENTRIFUGATION RAPIDE CONSEILLÉE
T4 LIBRE BASALE.....	TUBE SEC OU HEPARINE
THYREOSTIMULINE CANINE (TSHc)	TUBE SEC OU HEPARINE
T4 LIBRE + TSH	TUBE SEC OU HEPARINE
TESTOSTERONE	TUBE SEC OU HEPARINE
RATIO CORTISOL/ CREATININE URINAIRE (RCCU)	URINE

Dosages groupés, tests de stimulation ou de freinage

T4 LIBRE / CORTISOL	TUBE SEC OU HEPARINE	1 dosage : 2 dosages par dosage supplémentaire
---------------------------	----------------------------	---

TEST DE GESTATION CN, Cv, B, OC VOIR EXAMENS SPECIFIQUES / REPRODUCTION

IMMUNO-SÉROLOGIE / Recherche d'ANTICORPS ou D'ANTIGENES, BIOLOGIE MOLECULAIRE

☞ **Attention ! Les prix pour ce Service sont indiqués en prix de base à modifier, en fonction**

*** du nombre d'échantillons :**

(* × 1 à 2,5) Le prix indiqué est le prix minimal : à multiplier en fonction du nombre d'échantillons voir le coefficient multiplicateur dans la table de dégressivité (Page 26)

(* → -15%) Le prix indiqué est le prix maximal : remise selon le nombre d'échantillons par application de la remise supplémentaire pour analyses groupées (Page 26)

*** du nombre de paramètres*** : réduction de 3 à 15 % : voir la table de remise supplémentaire pour analyses groupées (Page 24) * à l'exclusion de : séro paratub, antigénémie et PCR BVD, forfaits et analyses sous-traitées.

☞ **Pour les analyses réalisées en mélange, les prix sont indiqués par mélange, frais de mélange non compris.**

☞ **Pour les analyses réalisées sur organes, les prélèvements doivent être congelés le plus rapidement possible et être acheminés sous couvert du froid.**

Un document Excel permettant de calculer le coût final pour les analyses bovines est disponible sur demande ou en téléchargement sur notre site internet.

RUMINANTS

AVORTEMENTS

LIBELLE ANALYSE

BASE HT / TTC

CHLAMYDIOSE : SEROLOGIE - Tube sec ou hépariné

DETECTION DES AC ANTI-*CHLAMYDIA PSITTACI* PAR ELISA

COXIELLOSE (FIEVRE Q) : SEROLOGIE -Tube sec ou hépariné

DETECTION DES AC ANTI-*COXIELLA BURNETII* PAR ELISA

COXIELLOSE (FIEVRE Q) : PAR PCR : lait, placenta, écouvillon vaginaux, fèces

RECHERCHE DE *COXIELLA BURNETII* PAR PCR

NEOSPOROSE : SEROLOGIE -Tube sec ou hépariné

DETECTION DES AC ANTI-*NEOSPORA CANINUM* PAR ELISA

NEOSPOROSE : sur LAIT DE TANK

DETECTION DES AC ANTI-*NEOSPORA CANINUM* PAR ELISA

SCHMALLENBERG* : SEROLOGIE - Tube sec

DETECTION DES AC ANTI-*SBVD* PAR ELISA

HERPES VIROSE BOVINE DE TYPE 4 : SEROLOGIE - Tube sec ou hépariné

DETECTION DES AC ANTI-BHV4 PAR ELISA

ANALYSES GROUPEES PCR

PCR MULTIPLEX 8 PATHOGENES sur écouvillon vaginal ou placentaire ou liquide stomacal de l'avorton

Fièvre Q (*Coxiella burnetii*) + *Chlamydomphila spp* + *Listeria monocytogenes* + BHV4 + *Anaplasma phagocytophilum* + *Salmonella spp* + *Campylobacter fetus* + Leptospire pathogènes

Les mêmes PARAMETRES en INDIVIDUELS EN PCR :

ANALYSES GROUPEES SEROLOGIE : à préciser (à défaut, le forfait actualisé sera réalisé)

SEROLOGIE MALADIES ABORTIVES RUMINANTS – FORFAIT ACTUALISE : (< 20 échantillons)

CHLAMYDIOSE + COXIELLOSE + NEOSPOROSE + BHV4.....

SEROLOGIE MALADIES ABORTIVES RUMINANTS FORFAIT CLASSIQUE : (< 20 échantillons)

CHLAMYDIOSE + COXIELLOSE + NEOSPOROSE.....

FORFAIT SEROLOGIE TYPE GDS62 (ouvert à tous) PAR LOT DE 6 BETES

CHLAMYDIOSE + COXIELLOSE + NÉOSPOROSE + BVD (SÉRO).....

NEOSPOROSE : PAR PCR - Tissus (encéphale, cœur, placenta)

RECHERCHE DE NEOSPOA CANINUM PAR PCR.....

TOXOPLASMOSE : PAR PCR -(encéphale, cœur, placenta)

RECHERCHE DE TOXOPLASMA GONDII PAR PCR Tissus.....

ANAPLASMOSE : PAR PCR - Sang, sérum, plasma, tiques

RECHERCHE DE ANAPLASMA PHAGOCYTOPHILUM PAR PCR.....

PARATUBERCULOSE

PARATUBERCULOSE : SEROLOGIE - Tube sec

AC ANTI-MYCOB.PARATUBERCULOSIS PAR ELISA monocupule (screening)

PARATUBERCULOSE : BAAR - fèces - intestins

RECHERCHE DE BACILLES ACIDO-ALCOOLO-RESISTANTS par ZIEHL

PARATUBERCULOSE : PCR - fèces – lait – tissus

RECHERCHE DE MYCOBACTERIUM PARATUBERCULOSIS PAR PCR

INFORMATIONS :

Ziehl et PCR ont la même finalité : détecter les animaux excréteurs – La PCR est nettement plus sensible et spécifique mais le Ziehl est plus rapide, moins onéreux et rend des services.

Pour la sérologie : Les animaux contaminés ne réagissent généralement pas avant 18 mois et peuvent se négativer en cours d'évolution de la maladie (anergie). La sérologie reste pourtant un bon moyen de dépister les animaux à risque pour tenter un assainissement de l'élevage et/ou les éliminer avant qu'ils deviennent des non-valeurs économiques.

Nous utilisons un coffret monocupule reconnu sur le marché dit « de screening » donc de dépistage. Des coffrets bicupules dits « de confirmation » existent. Nous ne proposons pas à ce jour cette analyse mais les sérums peuvent être transmis sur simple demande.

La paratuberculose n'est pas une maladie réglementée et, même dans le cadre de plans d'assainissement, le couple éleveur-vétérinaire a toute latitude pour choisir son laboratoire prestataire quel que soit le laboratoire de destination inscrit abusivement d'office sur les documents édités par les GDS.

IBR / AUTRES VIRUS RESPIRATOIRES ET MYCOPLASMA BOVIS

IBR / SEROLOGIE - Tube sec

ANALYSES INDIVIDUELLES :

DETECTION DES AC TOTAUX ANTI-BHV1 PAR ELISA.....

INFORMATIONS :

L'IBR est une maladie réglementée désormais à déclaration obligatoire. AaBioVét, en tant que laboratoire privé n'a plus accès aux analyses officielles (achat, prophylaxie annuelle) ou de certification.

Nous continuons à réaliser les analyses d'autocontrôle ou des recherches utilisées **en diagnostic lors de pathologie** (sérologie tardive ou cinétique d'anticorps). **Les résultats négatifs ne sont transmis qu'au vétérinaire prescripteur et à l'éleveur, sauf demande supplémentaire émanant de ces deux ayant-droits. Dans tous les cas, il appartient à ceux-ci de respecter les arrêtés en vigueur et donc de déclarer si nécessaire.**

Attention ! Il existe d'autres techniques (détection d'anticorps anti-gB ou gE) qui sont intégrés dans l'arbre de décision de l'AFSE, directement ou en confirmation de résultats en anticorps totaux plus sensibles mais pouvant être moins spécifiques et détectant les suites de vaccination.

Nous ne réalisons plus ces paramètres, mais pouvons vous les proposer en sous-traitance

MYCOPLASMOSE BOVINE : SEROLOGIE - Tube sec ou hépariné

ANTICORPS ANTI-MYCOPLASMA BOVIS PAR ELISA.....

MYCOPLASMOSE BOVINE : PAR PCR – (Voir aussi la PCR multiplex)

Sur écouvillon ou liquide de lavage trachéo-bronchique, organes, lait

GENOME DE MYCOPLASMA BOVIS PAR PCR : **tarif si seule**

HERPES VIROSE BOVINE DE TYPE 4 : SEROLOGIE - Tube sec ou hépariné

ANTICORPS ANTI-BHV4 PAR ELISA

HEXAVALENT VIROSES RESPIRATOIRES : SEROLOGIE - Tube sec ou hépariné
 ANTICORPS ANTI-IBR+BVDV +RSV+PI3+AD3+ M.BOVIS PAR ELISA

PENTAVALENT VIROSES RESPIRATOIRES : SEROLOGIE - Tube sec ou hépariné
 ANTICORPS ANTI-IBR (ou M.BOVIS)+BVDV +RSV+PI3+AD3 PAR ELISA.....

TETRAVALENT VIROSES RESPIRATOIRES ANTICORPS : SEROLOGIE - Tube sec ou hépariné
 ANTICORPS ANTI -RSV+PI3+AD3 + AU CHOIX AC ANTI IBR ou BVD ou M.BOVIS

TRIVALENT VIROSES RESPIRATOIRES : SEROLOGIE - Tube sec ou hépariné
 ANTICORPS ANTI-RSV+PI3+AD3 PAR ELISA

PCR MULTIPLEX RESPI 7 PATHOGENES : RSV + PI3 + Coronavirus + M.bovis + P multocida. + M. haerr
 Sur ATT, LBA, Ecouvillons, poumons (*→ -15 €)

GUIDE DE CHOIX :

Recherche directe des pathogènes

Matrice	Bactériologie : (permet l'antibiogramme) Pasteurella + Mannheimia + Histophilus + Trueperella + autres	PCR multiplex : RSV+PI3+Corona +Pm+Mh+Hs+Mp Permet la détection de germes morts ou sur organe moins frais)	PCR unitaire (1 des paramètres inclus dans la multiplex)
POUMON	Oui	Oui	Oui
ATT, LBA	Oui	Oui	Oui
Ecouv. nasal profond	Oui	Oui	Oui

Recherche indirecte : sérologie sur sérum (préférer une cinétique d'anticorps)

Test à demander	IBR	BVD	RSV	PI3	AD3	M. bovis
IBR seul	X					
BVD seul		X				
Mycoplasma bovis seul						X
Trivalent RSV + PI3 + AD3			X	X	X	
Tétravalent BVD + RSV + PI3 + AD3		X	X	X	X	
Tétravalent IBR + RSV + PI3 + AD3	X		X	X	X	
Pentavalent IBR + BVD+ RSV + PI3 + AD3	X	X	X	X	X	
Pentavalent IBR+RSV+PI3+AD3 +M. bovis	X		X	X	X	X
Pentavalent BVD+RSV+PI3+AD3 +M. bovis		X	X	X	X	X

DIARRHEE VIRALE BOVINE / MALADIE DES MUQUEUSES (BVD / MD)

SEROLOGIE : RECHERCHE D'ANTICORPS - Tube sec
 AC TOTAUX ANTI-BVDV PAR ELISA
 AC ANTI-P80 DU BVDV PAR ELISA

« **VIROLOGIE** » = **ANTIGENEMIE** :-
 Sur tube sec ou EDTA
 DETECTION DES AG gp44/gp48 (=E0+E^{RNS}) DU BVDV PAR ELISA

PCR SUR SANG INDIVIDUEL OU SUR MELANGE JUSQUE 20 - Sang total sur EDTA
 RECHERCHE DU BVDV PAR PCR par échantillon individuel ou mélange (cf page

LAIT INDIVIDUEL ou DE TANK : RECHERCHE D'ANTICORPS
 DETECTION DES AC TOTAUX ANTI-BVDV PAR ELISA

LAIT INDIVIDUEL ou DE TANK (jusqu'à 60 animaux) : PCR - RECHERCHE DIRECTE DU GENOME :
 RECHERCHE DU BVDV PAR PCR

ECOUVILLONS, NASAUX, TISSUS, ...- RECHERCHE DIRECTE DU GENOME
 RECHERCHE DU BVDV PAR PCR

BIOPSIE AURICULAIRE (BOUCLE) - RECHERCHE DIRECTE INDIVIDUELLE
DETECTION DES AG gp44/gp48 (=E0+E^{RNS}) DU BVDV PAR ELISA.....

INFORMATIONS :

Anticorps anti P80 ou Ac totaux ? -Pour la sérologie, si le prescripteur ne précise pas quelle technique il souhaite, le laboratoire choisira celle de son choix, même dans le cas des forfaits 3, 4 ou 5 paramètres pour viroses respiratoires. Les deux techniques peuvent être considérées comme quasiment équivalentes lors de pathologie. Par contre, certains vaccins n'induisent pas ou très peu d'anticorps anti P80. Par conséquent, la sérologie anti P80 peut permettre de détecter un passage de virus sauvage dans un lot d'animaux vaccinés.

IPI ? Les techniques de détection de virus (antigénémie ou PCR) détectent aussi bien les IPI que les virémies transitoires. Un animal positif devrait être contrôlé à nouveau 3 à 4 semaines plus tard pour vérifier la persistance de la virémie.

ATTENTION !

Mélange ? Les analyses de mélange ne sont pas possibles en antigénémie : toute demande de mélange sera réalisée en PCR. L'Acersa déconseille les mélanges pour les animaux de moins de 6 mois et les mélanges de plus de 10 sérums en général.

E0 ou PCR ? Quel que soit l'âge de l'animal, une demande de « virologie » BVD sur sang sans préciser la technique sera réalisée en antigénémie gp44/48 (dite E0), nettement moins onéreuse. Des études ont montré que cette technique ne montrait pas de différence significative par rapport à la PCR en cas de présence d'anticorps maternels. **Ceci n'est pas l'avis de l'Acersa ni des plans GDS** qui se fient aux résultats obtenus à partir de l'antigénémie P80. **Merci de bien préciser la technique souhaitée (PCR ou antigénie) pour des animaux de moins de 3 mois.**

Séro + viro ? Sauf pour les animaux de moins de 3 mois et si votre seul but est de détecter les IPI, il est onéreux, souvent inutile et parfois dangereux de passer par la sérologie avant de demander une virologie sur les négatifs. Comparez les tarifs et passez directement en antigénémie sur tube sec.

FASCIULOSE - OSTERTAGIOSE

SERUM : ANALYSE INDIVIDUELLE :

DETECTION DES AC ANTI-FASCIOLA HEPATICA PAR ELISA.....

SERUM : ANALYSE EN MELANGE (5 MAX) :

DETECTION DES AC ANTI-FASCIOLA HEPATICA PAR ELISA *prix par mélange (cf page 9).*

FECES : COPROLOGIE PARASITAIRE AVEC RECHERCHE DE TREMATODES :.....

FECES : DETECTION DES ANTIGENES DE FASCIOLA HEPATICA PAR ELISA

LAIT : INDIVIDUEL OU DE TANK

DETECTION DES AC ANTI-FASCIOLA HEPATICA PAR ELISA.....

DETECTION DES AC ANTI-OSTERTAGIA OSTERTAGI PAR ELISA (Lait de Tank uniquement)

LEPTOSPIROSE – BESNOITIOSE - DIVERS

LEPTOSPIROSE : PAR PCR – DETECTION DU GENOME / SANG, SERUM, URINE, TISSUS

RECHERCHE DE LEPTOSPIRA INTERROGANS SP. PAR PCR

BESNOITIOSE : SEROLOGIE - Tube sec ou hépariné

DETECTION DES AC ANTI BESNOITIA PAR ELISA

ANALYSES SOUS-TRAITEES (sauf demande régulière ou contrat)

ARTHRITE ET ENCEPHALITE CAPRINE / MALADIE DE VISNA MAEDI : Tube sec ou hépariné

DETECTION DES AC ANTI-CAEV ET ANTI-MVV PAR ELISA

LISTERIOSE : Tube sec

DETECTION DES AC ANTI-LISTERIA O1 & O4B PAR SERO-AGGLUTINATION

LEPTOSPIROSE : SEROLOGIE - Tube sec

DETECTION DES AC ANTI-LEPTOSPIRA PAR MAT

PORCS

Sauf demande régulière ou contrat, nous sous-traitons les analyses de sérologie ou de PCR porcines

EXEMPLES. TARIF SUR DEMANDE

PNEUMONIE ENZOOTIQUE : Sérologie Ac anti-Mycoplasma hyopneumoniae
SYNDROME DYSGENESIQUE ET RESPIRATOIRE PORCIN (SDRP), SEROLOGIE individuelle ou mélange, PCR
PARVOVIROSE PORCINE
CORONAVIROSE RESPIRATOIRE PORCINE / GASTRO-ENTERITE TRANSMISSIBLE
PLEUROPNEUMONIE PORCINE : Sérologie Ac anti-Actinobacillus pleuropneumoniae ou PCR
LISTERIOSE : AC ANTI-LISTERIA
LEPTOSPIROSE : Sérologie Ac anti-leptospira ou PCR
BRACHYSPIRA : par PCR
LAWSONIA INTRACELLULARIS : par PCR
CIRCOVIROSE PORCINE DE TYPE 2 (MAP) DETECTION DES ANTIGENES PAR ELISA OU PCR

VOLAILLES / LAPINS

LIBELLE ANALYSE

PRIX HT / TTC

BURSITE INFECTIEUSE (Maladie de Gumboro) : Tube sec
DETECTION DES AC ANTI-IBD PAR ELISA

Sauf demande régulière ou contrat, nous sous-traitons les analyses ci-dessous

REOVIROSE AVIAIRE : Tube sec
DETECTION DES AC ANTI-REOVIRUS PAR ELISA

BRONCHITE INFECTIEUSE : Tube sec
DETECTION DES AC ANTI-IBV PAR ELISA

MALADIE DE NEWCASTLE : Tube sec
DETECTION DES AC ANTI-PMV1 PAR ELISA

MYCOPLASMOSE AVIAIRE (Mycoplasma synoviae) : Tube sec
DETECTION DES AC ANTI-M. SYNOVIAE PAR SAR

MYCOPLASMOSE AVIAIRE (Mycoplasma gallisepticum) : Tube sec
DETECTION DES AC ANTI-M. GALLISEPTICUM PAR SAR

SALMONELLA GALLINARUM PULLORUM : Tube sec
DETECTION DES AC ANTI-S.GALL ; PULL PAR SAR

ANEMIE INFECTIEUSE DU POULET : Tube sec
DETECTION DES AC ANTI-CIAV PAR ELISA

ENTERITE HEMORRAGIQUE DE LA DINDE : Tube sec
DETECTION DES AC ANTI-HEV PAR ELISA

RHINOTRACHEITE INFECTIEUSE AVIAIRE (SIGT) : Tube sec
DETECTION DES AC ANTI-ART PAR ELISA

SALMONELLA ENTERITIDIS : Tube sec
DETECTION DES AC ANTI-SALMONELLA ENTERITIDIS PAR ELISA

MYCOPLASMOSE AVIAIRE (Mycoplasma synoviae) : Tube sec
DETECTION DES AC ANTI-M. SYNOVIAE PAR ELISA

MYCOPLASMOSE AVIAIRE (Mycoplasma gallisepticum) : Tube sec
DETECTION DES AC ANTI-M. GALLISEPTICUM PAR ELISA

MYCOPLASMOSES AVIAIRES (mélange de 3) PAR PCR : RECHERCHE DU GENOME
sur écouvillons trachéaux, cloacaux, chiffonnettes
RECHERCHE DE M. SYNOVIAE, M. GALLISEPTICUM ET MELEAGRIDIS PAR PCR

MALADIE HEMORRAGIQUE DU LAPIN : Foie
DETECTION DE L'AG DU VHD PAR HEMAGGLUTINATION OU ELISA

CHEVAUX

METRITE CONTAGIEUSE ÉQUINE (MCE) (*ATTENTION : n'est plus réalisée sous accréditation ni agrément*) :
RECHERCHE DE *TAYLORELLA equigenitalis* - *Technique bactériologique* sur écouvillon génital

LEPTOSPIROSE : PAR PCR – DETECTION DU GENOME / SANG, SERUM, URINE, TISSUS
RECHERCHE DE LEPTOSPIRA INTERROGANS SP. PAR PCR (URINE, SANG)

ANALYSES SOUS-TRAITÉES : Tarifs au 01/02/17 susceptibles d'évoluer

SEROLOGIE - Tube sec

PIROPLASMOSE : DETECTION DES AC ANTI-BABESIA ET THEILLERIA.....

LEPTOSPIROSE : DETECTION DES AC ANTI-LEPTOSPIRA

RHINOPNEUMONIE EQUINE (Herpès Virus Equin ou EHV 1) :

DETECTION DES AC ANTI-EHV1 PAR RFC.....

FASCILOSE (DISTOMATOSE) :

DETECTION DES AC ANTI-FASCIOLA HEPATICA.....

ANEMIE INFECTIEUSE EQUINE :

DETECTION DES AC ANTI-VIRUS PAR TEST DE COGGINS.....

BORRELIOSE ou MALADIE DE LYME :

DETECTION DES IGM ET IGG ANTI-BORRELIA PAR ELISA

Autres paramètres sur demande

CHIENS / CHATS

LIBELLE ANALYSE	TYPE DE PRELEVEMENT	PRIX HT / TTC
VIRUS D'IMMUNODEFICIENCE FELINE (FIV) :		
DETECTION DES AC ANTI-FIV PAR IMMUNO-MIGRATION.....	Tube sec ou EDTA.....	
PERITONITE INFECTIEUSE FELINE (PIF) :		
DETECTION DES AC ANTI-PIF PAR IMMUNO-MIGRATION.....	Tube sec ou hépariné, ascite.....	
PERITONITE INFECTIEUSE FELINE (PIF) :		
DETECTION DES AC ANTI-PIF PAR IF (titrage).....	Tube sec ou hépariné, ascite.....	
VIRUS DE LA LEUCOSE FELINE (FeLV) :		
DETECTION DES AG DU FeLV PAR IMMUNO-MIGRATION	Tube sec.....	
TRIVALENT :		
FIV + FeLV + PIF.....	Tube sec.....	
BORRELIOSE ou MALADIE DE LYME :		
DETECTION DES IGM ET IGG ANTI-BORRELIA PAR ELISA	Tube sec	
DIROFILARIOSE :		
DETECTION DES AC ANTI-DIROFILARIA PAR ELISA.....	Tube sec	
HERPES	Tube sec	
LEISHMANIOSE :		
DETECTION DES AC ANTI-LEISHMANIA PAR ELISA	Tube sec	
TOXOPLASMOSE :		
DETECTION DES AC ANTI-TOXOPLASMA GONDII PAR HEMAGGLUTINATION.....		

+ Toutes autres analyses sérologiques en sous-traitance

Voir aussi le tarif spécial « animaux de compagnie / paiement joint à la demande » pages 20 et 21

ALLERGOLOGIE / IMMUNO-PATHOLOGIE

ANALYSES SOUS-TRAITÉES (sauf demande régulière ou contrat)

EXEMPLES :

IGE SPECIFIQUES D'ALLERGENES, FACTEUR, AUTO-AC ANTI-NUCLEAIRES SOLUBLES, AUTO-AC ANTI-STREPTOLYSINE TEST DE COOMBS DIRECTetc

DQ051r19web.doc – Catalogue de prestations / tarifs
rév.; 2019 – 02/02/19

BACTERIOLOGIE

ENSEMENCEMENTS

Voir aussi le tarif spécial « animaux de compagnie / paiement joint à la demande » pages 20 et 21

Recherche de germes aérobies sur milieux usuels

LIBELLE ANALYSE

PRIX HT / TTC

POUR LE 1^{ER} ANIMAL OU LE 1^{ER} LOT D'ANIMAUX SEMBLABLES (mêmes organes mélangés, 5 animaux maximum par lot) :

1 ENSEMENCEMENT
2 A 4 ENSEMENCEMENTS.....
ENSEMENCEMENTS SUPPLEMENTAIRES.....

PAR ANIMAL SUPPLEMENTAIRE OU LOT D'ANIMAUX SEMBLABLES SUPPLEMENTAIRES :

1 ENSEMENCEMENT
2 A 4 ENSEMENCEMENTS.....
ENSEMENCEMENTS SUPPLEMENTAIRES.....

CAS PARTICULIERS :

1 ENSEMENCEMENT TROUVE STERILE OU POLYCONTAMINE (SANS IDENTIFICATION).....
1 A 5 POUSSINS DE 1 JOUR (Vitellus, foie, cæcums).....
6 A 10 POUSSINS DE 1 JOUR (Vitellus, foie, cæcums).....

Recherche de germes anaérobies

LIBELLE ANALYSE

ISOLEMENT SUR MILIEUX USUELS SOUS ANAEROBIOSE
ISOLEMENT SUR MILIEUX COMPLEXES
BOUILLON SANS RE-ISOLEMENT

IDENTIFICATIONS - ANTIBIOGRAMMES

LIBELLE ANALYSE

IDENTIFICATION (PAR GERME AEROBIE)
IDENTIFICATION (PAR GERME ANAEROBIE).....
IDENTIFICATION PAR SPECTROMETRIE DE MASSE.....
ANTIBIOGRAMME
ANTIBIOGRAMME SOUS ANAEROBIOSE.....
CMI de la COLISTINE par Etest.....
(Autres Etests possibles : sur demandes multiples)

*Ex. pour prélèvements simples (peau, lait, urine, etc.): 1 germe aérobie sans antibiogramme
1 germe aérobie avec antibiogramme*

BACTERIOSCOPIE :

COLORATIONS DIVERSES Sur frottis.....
RECHERCHE DE BACILLES ACIDO-ALCOOLO-RESISTANTS PAR ZIEHL (BAAR) Sur fèces ou décalques.....
RECHERCHE DE *CLOSTRIDIUM spiroforme* - Sur Frottis intestinaux.....

RECHERCHES SPÉCIFIQUES

LIBELLE ANALYSE

METRITE CONTAGIEUSE ÉQUINE (MCE) (*ATTENTION : n'est plus réalisée sous accréditation ni agrément*)
RECHERCHE DE *TAYLORELLA equigenitalis* - Technique bactériologique sur écouvillon génital.....

RECHERCHE SPECIFIQUE D'ESCHERICHIA COLI SUR FECES.....

RECHERCHE DE SALMONELLES : tous prélèvements

SEULE EN METHODE DE ROUTINE
AVEC D'AUTRES GERMES.....

SUR PRELEVEMENTS D'ENVIRONNEMENT D'ELEVAGE , TECHNIQUE NF U47-100 OU SA VARIANTE SIMPLE VOIE
(SOUS ACCREDITATION COFRAC n° I-2353)

..... SUR CHIFFONNETTES, OU FIENTES
..... CHAUSSETTES
..... SUR FONDS DE CAISSES

Notre laboratoire est reconnu par le Ministère de l'Agriculture pour les autocontrôles réglementé

SEROTYPAGE DE *SALMONELLA* INTERNE (21 Sérotypes courants minimum).....

SEROTYPAGE CIBLE 1 OU 2 SEROTYPES (EX : *ENTERITIDIS* et *TYPHIMURIUM* SEULEMENT).....

Si le sérotypage précis est exigé mais qu'il ne peut être déterminé à partir de notre gamme d'antisérums, les coûts d'envoi et d'analyse à l'ANSES seront refacturés (20,00 € HT).

SEROTYPAGE DE BACTERIES (autres que salmonelles) :

SEROTYPAGE D'ESCHERICHIA COLI :

- Veaux : K99, FY, CS31A, F41
- Lapins : O2, O103, mélange (O2,O15,O103), mélange (O128, O85, O132, O49).....
- Volailles : O1, O2, O78K80
- Porcs : K85,K87,K88,K89,K91,987P,F41,O138K81,O139K82 (en individuel ou mélange)

SEROTYPAGE DE STREPTOCOCCUS SUIS (SUIS 1, SUIS 2, MELANGES)

TYPAGE DE CLOSTRIDIUM PERFRINGENS par détection des toxines, après isolement et identif.

RECHERCHE DE GERMES EXIGEANTS (en supplément à une bactériologie classique) *:

- RECHERCHE D'ACTINOBACILLUS, D'HEMOPHILUS, D'HISTOPHILUS ..ETC
- RECHERCHE DE CAMPYLOBACTER (sur fèces).....
- RECHERCHE SANS ISOLEMENT DE CLOSTRIDIUM PERFRINGENS (Fèces, pus, urines).....
- RECHERCHE DE LISTERIA (Fèces, pus, urines).....
- RECHERCHE D'ORNITHOBACTERIUM (organes,écouvillons, pus).....
- RECHERCHE DE DERMATOPHILUS (Raclages cutanés, poils, squames)
-

*Observations : *Si recherche seule (sans bactériologie classique annexe), ajouter*

DIVERS

LIBELLE ANALYSE

PRIX HT / TTC

CONSERVATION DE SOUCHES BACTERIENNES AEROBIES NON FRAGILES

Remarques importantes :

Après autopsie, en l'absence de précisions fournies par le client, la variété des organes à ensemercer, le nombre et la nature des recherches est réputée être laissée à l'initiative du laboratoire.

De même, sans précisions sur la nature des germes à rechercher sur un prélèvement, l'étendue des recherches est réputée être laissée à l'initiative du laboratoire qui jugera de la nécessité d'étendre celles-ci en fonction des commémoratifs fournis. Fournir éventuellement une limite de prix à ne pas dépasser.

Les organes ou prélèvements lourds sont éliminés aux mêmes conditions tarifaires que les animaux autopsiés (Voir AUTOPSIES)

MYCOLOGIE

LEVURES ET MOISSURES

LIBELLE ANALYSE

PRIX HT / TTC

MISE EN CULTURE :

SANS BACTERIOLOGIE ANNEXE.....

EN SUPPLEMENT A UNE BACTERIOLOGIE

IDENTIFICATION DE LEVURE

ANTIMYCOGRAMME / ANTIFONGIGRAMME Sous-traité.....

ASPERGILLOSE : - Sur organes, poumons, sacs aériens

RECHERCHE SEULE D'ASPERGILLUS

TEST MIXTE AVEC BACTERIOLOGIE

TEIGNES (DERMATOPHYTES):

RECHERCHE SEULE - Peau, poils, moquette

AVEC PRELEVEMENT (sur chien ou chat, sur rendez-vous).....

ANALYSES ASSOCIEES

RECHERCHE DE DERMATOPHILUS (BACTERIE)- Sur raclage, poils, squames *ajouter*.....

RECHERCHE D'ASPERGILLOSE - Sur paille

PARASITOLOGIE

ECTOPARASITES

LIBELLE ANALYSE	TYPE DE PRELEVEMENT	PRIX HT / TTC
ACARIENS :		
RECHERCHE SEULE - Sur raclage cutané.....		
AVEC PRELEVEMENT (Chien ou chat , sur rendez-vous).....		

TEIGNES (DERMATOPHYTES): VOIR MYCOLOGIE page 16

ENDOPARASITES

LIBELLE ANALYSE		
COPROLOGIE PARASITAIRE avec examen macroscopique, microscopique direct (Protozoaires), flottation et dénombrement :		
SANS RECHERCHE DE TREMATODES		
AVEC RECHERCHE DE TREMATODES.....		
Identification présomptive d'espèces de COCCIDIES		
GIARDIOSE :- Fèces		
RECHERCHE SEULE DE <i>GIARDIA</i> (kystes ou formes mobiles par observation microscopique : ne pas réfrigérer)		
RECHERCHE IMMUNO-ENZYMATIQUE		
CRYPTOSPORIDIOSE :- Fèces		
RECHERCHE DE <i>CRYPTOSPORIDIUM</i> PAR COLORATION DE ZIEHL.....		
RECHERCHE DE <i>CRYPTOSPORIDIUM</i> PAR ELISA		
RECHERCHE DE LARVES DE <i>DICTYOCAULUS</i> (Technique de Baerman) sur Fèces		
RECHERCHE SEULE DE <i>TRICHOMONAS</i> - Sur raclage de gorge de pigeons (au labo)		
RECHERCHE DE TENIA sur crottins de chevaux (60 grammes).....		
DISTOMES (DOUVES) : FASCIULOSE ET PARAMPHISTOMOSE		
sur FECES : COPROLOGIE PARASITAIRE AVEC RECHERCHE DE TREMATODES :		
sur FECES : DETECTION DES ANTIGENES DE <i>FASCIOLA HEPATICA</i> PAR ELISA		
sur SANG OU LAIT : VOIR IMMUNO-SEROLOGIE PAGE 12		
OSTERTAGIOSE détection des anticorps SUR LAIT DE TANK		

☞ PARASITES SANGUINS :

☞ PARASITOLOGIE REALISEE LORS D'AUTOPSIES

Voir aussi le tarif spécial « animaux de compagnie / paiement joint à la demande » pages 20 et 21

CYTOLOGIE - HISTOLOGIE

LIBELLE ANALYSE	PRIX HT / TTC
FROTTIS :	
FROTTIS DIVERS SEULS (Cytologie de base) sur pus, mucus, etc. si non sous-traité.....	
FROTTIS DIVERS (Cytologie spécialisée : cancers, etc.) - Sous-traité	
BIOPSIE (Histologie)* : Tarif valable si le labo sous-traitant n'est pas choisi par le client	
ORGANE UNIQUE.....	
ORGANES MULTIPLES.....	
Observations : * Frais de fixation, conditionnement et envoi en sus 10,03 € HT (12,00 € TTC	
LIQUIDE D'EPANCHEMENT* (Examen cyto-pathogénique) sur tube sec + EDTA	
LIQUIDE CEPHALO-RACHIDIEN* sur tube sec	
LIQUIDE DE LAVAGE TRACHEO-BRONCHIQUE* sur tube sec	
* Si l'examen des lames par un cytologiste spécialiste est nécessaire, compter une cytologie spécialisée en sus ;	
MYELOGRAMME - Sous-traité	

☞ SPERMOGRAMME

Voir EXAMENS SPECIFIQUES (Reproduction)

AUTOPSIES

LIBELLE ANALYSE

PRIX HT / TTC

POUSSINS DE 1 JOUR

VOLAILLES <3 SEMAINES

PETITS ANIMAUX DE RENTE* : (volailles, lapins)

LE PREMIER.....

LES SUIVANTS

ANIMAUX DE RENTE DE TAILLE MOYENNE* : (porcs, veaux)

LE PREMIER.....

LES SUIVANTS

ANIMAUX DE COMPAGNIE (sauf nouveau-nés)* :

LE PREMIER

LES SUIVANTS

Observations : * Les tarifs d'autopsie sont susceptibles de varier en fonction de la technicité exigée, des précautions de sécurité et du temps passé.

Ajouter également les frais d'euthanasie et d'élimination des cadavres et organes.

Les autopsies sont réalisées du lundi au vendredi de 9:00 à 17:00. Pour les cas d'urgence qui seraient acceptés en dehors de ces horaires, le tarif pourra être doublé.

EUTHANASIE APRES CONTENTION CHIMIQUE (sur animaux de rente de taille moyenne)

INCINERATION COLLECTIVE (élimination des cadavres et organes par kg).....

RECHERCHE DES PARASITES GASTRO-INTESTINAUX LORS D'AUTOPSIES :

1 ANIMAL.....

2 ANIMAUX ET +

EXAMENS SPÉCIFIQUES

FÈCES

LIBELLE ANALYSE

COPROLOGIE FONCTIONNELLE (DIGESTION) sur chiens et chats

BILAN FECAL (COPRO PARASITAIRE + FONCTIONNELLE + BACTERIO) sur chiens et chats

ROTAVIRUS : DETECTION DE L'AG VIRAL PAR ELISA

CORONAVIRUS (VEAU): DETECTION DE L'AG VIRAL PAR ELISA.....

CRYPTOSPORIDIOSE : DETECTION DE L'AG PARASITAIRE PAR ELISA

ESCHERICHIA COLI K99 : DETECTION DE L'AG BACTERIEN PAR ELISA

DIARRHEE DES VEAUX (TETRAVALENT DIGESTIF) : ROTA. + CORONA. + K99 + CRYPTO. PAR ELISA

DIARRHEE DES PORCELETS (8 VALENCES) : Rota. + Clos perf. + Clost diff + Crypto + Ecoli K88 + K99 + F18 + F41
PAR IMMUNODIFFUSION

DIAGNOSTIC D'ENTEROTOXEMIE : DETECTION DES TOXINES α , β , ET ϵ DE *CLOSTRIDIUM PERFRINGENS*

Sans bactériologie associée.....

Avec une bactériologie associée

☞ Voir aussi

PARASITOLOGIE (Endoparasites) & BACTERIOLOGIE

URINES

LIBELLE ANALYSE

PRIX HT / TTC

EXAMEN CHIMIQUE RAPIDE ET CYTOLOGIQUE :

BANDELETTE 9 PARAMETRES + DENSITE + CELLULES ET CRISTAUX SUR CULOT

ANALYSE CHIMIQUE DE CALCULS

PROTEINES URINAIRES (rouge de pyrogallol)

CREATININE URINAIRE

CREATININE CORTISOL URINAIRE (RCCU)

DENSITE (si seule)

☞ Voir aussi pour ECBU

BACTERIOLOGIE

REPRODUCTION

LIBELLE ANALYSE

PRIX HT / TTC

TEST DE GESTATION JUMENT :

TEST TARDIF (>3 mois) PAR GESTROGENES - sur Tube sec (Sous-traité).....

TEST DE GESTATION VACHE / BREBIS / CHEVRE / BUFLONNE SUR SANG:

PROTEINES ASSOCIEES A LA GESTATION (PAG) dès 28 j post IA (sauf BREBIS : 35 j) - sur Tube se

TEST DE GESTATION VACHE / BREBIS / CHEVRE / BUFLONNE SUR LAIT:

PROTEINES ASSOCIEES A LA GESTATION (PAG) dès 28 j post IA (sauf BREBIS : 35 j) -

PAG : Pour des analyses régulières : tarif négociable – nous contacter

TEST DE GESTATION CHIENNE : Tube sec ou hépariné

TEST PAR RELAXINE (si >28 jours)

SPERMOGRAMME (toutes espèces, sans prélèvement).....

SPERMOGRAMME (sur chien avec prélèvement - sur ordonnance - et femelle en chaleurs / sur rendez-vous) .

(tentative de prélèvement sans succès.....

PROGESTERONE (Dosage quantitatif) -Sérum ou plasma hépariné – Centrifugation dans l'heure obligatoire ...

ASSISTANCE A SAILLIE (Insémination) - Sur ordonnance, chiens seulement et sur rendez-vous :.....minimum

Voir aussi le tarif spécial « animaux de compagnie / paiement joint à la demande » pages 20 et 21

* selon coefficient page 26

Tarif animaux de compagnie utilisable si le règlement est joint aux prélèvements. Fichier informatif sur demande ou téléchargeable sur www.analyses-veterinaires



LABORATOIRE Aa Bio Vét - Département Santé Animale / Biologie toutes espèces depuis 1986

DEMANDE D'ANALYSES / BON DE COMMANDE - **GAMME ANIMAUX DE COMPAGNIE**

VETERINAIRE : Tampon, signature <div style="border: 1px solid black; height: 80px;"></div>	PROPRIETAIRE: nom + adresse complète <div style="border: 1px solid black; height: 80px;"></div> <p>Email : évitez les frais administratifs si paiement joint :</p>	ANIMAL : Espèce, nom, race, sexe, âge <div style="border: 1px solid black; height: 80px;"></div>
Date de prélèvement :	Date de demande d'analyse :	01/02/2019

TARIFS APPLICABLES UNIQUEMENT SI LE REGLEMENT EST JOINT (chèque ou preuve de paiement par internet) ET LA DEMANDE D'ANALYSE REALISEE A L'AIDE DE CE DOCUMENT

Valables du 01/02/19 au 31/01/20 sauf avis contraire (à vérifier régulièrement sur notre site internet)

Après cette date, téléchargez la version suivante sur notre site (accès libre)

Pour plus d'informations : tél : 03 21 93 44 63 ou email : secretariat@analyses-veterinaires.fr ou www.analyses-veterinaires.fr

VOIR AUSSI LES BILANS PROPOSES page 2.

HEMATOLOGIE - HEMOSTASE		nombre	prix TTC
Numération-Formule/frottis			
Plaquettes			
Vitesse de sédimentation			
Réticulocytes			
Parasites/frottis			
Test de coombs			
Anticorps antinucléaires			
Facteurs rhumatoïdes			
Temps de Quick			
Temps de Céphaline			
Temps de Thrombine			
Facteur Willebrand			
Facteurs VIII + IX			
Groupage sanguin			

HORMONES - REPRODUCTION		nombre	prix TTC
Cortisol (indiquer le nombre)			
T4 libre (indiquer le nombre)			
Progestérone			
Estradiol			
Insuline			
Thyréostimuline canine (TSHc)			
T4 libre + TSH			
2T4 libre +1 TSH			
Testostérone			
Cortisol/ Creat. urinaires (RCCU)			
Relaxine (test de gestation)			
Spermogramme			
<i>(prélèvement non compris)</i>			
Sous-total Hormones			0,00

MEDICAMENTS		nombre	prix TTC
Digoxine			
Gardéнал			
Bromure			
Bromure + gardéнал			

SEROLOGIE		nombre	prix TTC
FIV (anticorps)			
FelV (antigènes)			
PIF (anticorps)			
FelV + FIV + PIF			
Aspergillose (anticorps)			
Borreliose (Lyme) (anticorps)			
Néosporose (anticorps)			
Dirofilariose (anticorps)			
Herpès (anticorps)			
Leishamniose (anticorps)			
Toxoplasmose (anticorps)			

BIOCHIMIE sur SANG		nombre	prix TTC
2 Acides biliaires (pré + post prand.)			
Acide urique			
Albumine			
Amylase			
Bilirubine totale			
Calcium (Ca)			
Cholestérol total			
Créatine kinase (CK)			
Créatinine			
Electrophorese prot sériques			
Fer			
Fibrinogène			
Fructosamine			
Gamma-Glutamyl-Trans.(GGT)			
Glucose			
Ionogramme (Na+K+Cl+HCO3)			
Lipase			
Magnésium			
Phosphatases alcalines (PAL)			
Phosphore			
Protéines totales			
Transaminase ALAT = TGP			
Transaminase ASAT = TGO			
Triglycérides			
Urée			
Tli chien + B12 + Folate			
CPSE (hypertrophie prostaté)			

Réduction Hémato-Bioch
Sous-total Hématologie + Biochimie 0,00

PEAU		nombre	prix TTC
Rech. d'ACARIENS			
Rech de TEIGNE et levures			
bact sans ATBG			
bact. avec ATBG(s)*			
<i>*limité à 2 ATB, non remboursés même si 0 germe</i>			
<i>Réduction bilan cutané</i>			
<i>(= acariens + teigne + bactério)</i>			
Sous total "Peau"			0,00

EPANCHEMENTS		nombre	prix TTC
bact aérobie sans ATBG			
bact.aérobie avec ATBG(s)*			
+ anaérobies sans ATB			
+ anaérobies avec 1 ATBG			
Chimie + cytologie de base*			
<i>* si l'observation nécessite une cytologie spécialisée nous vous appellerons car un surcoût est à prévoir</i>			

AUTOPSIES
Coût non prévisible, dépendant de la demande et du temps passé
30 à 180 euros + autres examens éventuels (bactério, histo...)

URINES		nombre	prix TTC
chimie 1/2 qualitative + culot			
culot seul			
densité seule			
Protéines / créatinine			
Cortisol / créatinine			
Calcul : examen chimique			
ECBU sans ATBG			
ECBU avec 1 ATBG*			
Bactério seule sans ATB			
Bactério seule avec 1 ATBG*			
<i>*non remboursé, même si 0 germes ou contaminé</i>			
Sous total Urines			0,00

SELLES		nombre	prix TTC
Copro fonctionnelle (digestion)			
Copro parasitaire			
Giardia (immuno enzymatique)			
Cryptosporidies			
Baerman (strongles pulmonaires)			
Rotavirus (antigène)			
Parvovirus (PCR)			
<i>autres PCR sur demande</i>			
Salmonelles seules			
Campylobacter seules			
Levures seules			
Toxines Clostridium perfringens			

Forfaits bactériologie sur selles
bact dont salmo sans ATBG
bact. dont salmo avec 1 ATBG*
+ campylo ? : ajouter

**non remboursé, même si 0 germes ou contaminé*
Réduction bilan fécal
(= Copro fonc + para + bactério)
Sous total Selles 0,00

OREILLES		nombre	prix TTC
<i>si analyses / 2 oreilles (même animal) : mettre "2"</i>			
Rech. d'ACARIENS			
bact + levures sans ATBG			
bact. + levures avec ATBG(s)*			
<i>*limité à 3 ATB, non remboursés</i>			

FOSSES NASALES, PUS, DIVERS		nombre	prix TTC
bact aérobie sans ATBG			
bact.aérobie avec ATBG(s)*			
+ anaérobies sans ATB			
+ anaérobies avec 1 ATBG			
Rech Aspergillus seule			
Rech Aspergillus en + de bact.			
<i>*limité à 3 ATB, non remboursés</i>			

PROPOSITIONS DE BILANS / Inventez votre bilan, nous vous le tariferons sur mesure et adapterons ce doc.	nombre	prix TTC
Bilan ORIENTATION DIAGNOSTIQUE : NF + Urée + Créat + glucose + Alat + Pal + Protéines totales + Calcium + Phosphore		
Bilan ANEMIE : NF + plaquettes + parasites + réticulocytes + TQ + TCK + fibrinogène		
Bilan HEPATIQUE : ALAT + PAL + bilirubine totale + protéines + albumine + cholestérol + urée + 2 ac biliaires (jeun + 1 h après repas)		
Bilan PANCREAS AIGU : NF + amylase + lipase + ALAT + PAL + bilirubine totale + protéines totales + albumine		
Bilan RENAL : NF + urée + créat + protéines + albumine + Na ⁺ + K ⁺ + Cl ⁻ + rés alc + calcium + phosphore + prot/créat urinaires		
Bilan MUSCULAIRE : ALAT + ASAT + CK + Calcium + magnésium + Protéines totales		
Bilan VIEUX CHIEN / CHAT : NF + urée + créat + cholestérol + ALAT + PAL + Fructos. + protéines+ albumine + Calc + phosp		
Bilan PUPD : NF + urée + créat + gluco +calc + phosp + prot + alb + ALAT + PAL + Fructo + urines : chimie + culot + RCCU + RPCU		

Bilan CUTANE , Bilan FECAL : voir réductions ci-dessus dans les analyses individuelles

COMMEMORATIFS / COMMENTAIRES / DEMANDES COMPLEMENTAIRES

PRELEVEMENTS A PREVOIR	ACCESSOIRES DE FACTURATION		
	Enlever le 1 de la colonne nombre si vous n'êtes pas concerné		
	Vous utilisez un système de transport du laboratoire <table border="1" style="display: inline-table;"><tr><td>1</td><td>15,60</td></tr></table> Chronopost, coursier , express... (sinon, mettre "0")	1	15,60
	1	15,60	
	Sous-total analyses <table border="1" style="display: inline-table;"><tr><td>0</td></tr></table>	0	
	0		
Frais de dossier si analyses < 20 euros <table border="1" style="display: inline-table;"><tr><td>7,00</td></tr></table>	7,00		
7,00			
Frais administratifs - à enlever si email fourni + règlement <table border="1" style="display: inline-table;"><tr><td>3,00</td></tr></table>	3,00		
3,00			
TOTAL A PAYER TTC en € 25,60			
Si le règlement n'est pas joint à la demande d'analyse (chèque ou transaction par CB), prévoir un surcoût qui peut être important pour la bactériologie.			

Paiement par carte bancaire possible sur www.analyses-veterinaires.fr :

Indiquer obligatoirement ci-dessous : la référence choisie (ex : noms "vété+client") et le n° de transaction

Voir notre catalogue général pour tout autre paramètre. Toute demande d'analyse suppose connus et acceptés les tarifs et conditions dans lesquels les analyses sont réalisées

Notre premier objectif est de vous assurer un service pertinent et de qualité. Indiquez nous vos avis et suggestions sur notre site avec l'enquête de satisfaction

Laboratoire Eurorégional d'Analyses Vétérinaires / sarl AaBioVét

Centre d'Activités • 29, quai du Haut-Pont • F-62500 Saint-Omer

Internet : www.analyses-veterinaires.fr

☎ 03 21 93 44 63 • 📠 03 21 98 70 82

courriel : secretariat@analyses-veterinaires.fr

Version 2019

Analyse	Nature du prélèvement	Délai maximum d'acheminement	Température d'acheminement	Quantité minimum	RECOMMANDATIONS
Mérite Contagieuse des Équidés	Prélèvements génitaux d'équidés	le lendemain. maximum tolérance 48 h si réfrigéré	Ambiante <i>ou</i> sous couvert du froid	—	Prélèvement sur milieu AMIES-Charbon + voir instruction complémentaire ☞ Cf. MO 036
Salmonelles chez les volailles	Animal entier vivant ou mort	24 h. après la mort Recommandé	Ambiante ou sous couvert du froid	—	Quantité souhaitée : prélever de préférence la majeure partie de l'organe comprenant 50 % de tissu lésé et 50 % de tissu sain. À acheminer dans un pot à prélèvement stérile
	Organes	24 h. Recommandé	Ambiante		
		3 jours Recommandé	Sous couvert du froid		
Salmonelles en élevage (environnement)	Eau d'abreuvoir	<p><i>Pour les analyses réglementées, consulter les arrêtés en vigueur ou nous contacter.</i></p> <p><i>En général : prélèvements sur supports et en nombre imposés par les arrêtés avec arrivée au laboratoire en 48 h ouvrées. L'analyse ne peut être faite au-delà des 96 h après le prélèvement. Utiliser les DAP fournis par la DD(cs)PP</i></p>			Consulter la réglementation ou nous contacter
	Poussières				
	Fientes / Fèces				
	Chiffonnettes				
	Fonds de boîtes				

Analyse	Nature du prélèvement	Délai maximum d'acheminement	Température d'acheminement	Quantité minimum	RECOMMANDATIONS
AUTRES RECHERCHES	Liquides biologiques, pus, sécrétats, excrétaats Lavages trachéo-bronchiques Écouvillons nasopharyngés	24 h. 72 h. sur milieu de transport Recommandé	Ambiante	100 µl	Quantité souhaitée : 0,5 ml 2 écouvillons
		3 jours Recommandé	Sous couvert du froid		
	Animal entier vivant ou mort	24 h. après la mort	Sous couvert du froid	—	
	Organes	24 h. Recommandé	Ambiante	—	Quantité souhaitée : prélever de préférence la majeure partie de l'organe comprenant 50 % de tissu lésé et 50 % de tissu sain. À acheminer dans un pot à prélèvement stérile
		3 jours Recommandé	Sous couvert du froid		
	Matières fécales	2 jours Recommandé	Ambiante	1 g.	Quantité souhaitée : 10 g. Prélever dans un pot à prélèvement stérile
		5 jours Recommandé	Sous couvert du froid		
	Prélèvements d'environnement en élevage (à adapter selon la recherche souhaitée)	48 h. Recommandé	Ambiante	3 g.	Quantité souhaitée : 5 g. Prélèvement dans une chiffonnette
		5 jours Recommande	Sous couvert du froid		

Matrices et qualité des prélèvements en immuno-sérologie

CAS GENERAL

Quantité minimale, sauf analyses multiples ou cas particulier : 200 µl de sérum ou plasma – 1 ml de lait

Délai d'acheminement inférieur à 10 jours pour le sang sur tubes stériles. Voir bactériologie pour les autres prélèvements.

Hémolyse et lactescence pour les plasmas et sérums : En fonction de l'importance de l'hémolyse ou de la lactescence un résultat peut être rendu sous réserves.

Tout sang lysé, contaminé et/ou nauséabond sera rejeté sauf demande expresse du prescripteur. Le résultat sera dans ce cas rendu sous réserves.

Laits coagulés : les laits coagulés seront rejetés (devenus acides) sauf si la coagulation est due à la congélation.

En dehors des cas ci-dessus, le technicien, aidé du responsable de service si nécessaire, a toute latitude pour décider d'émettre des réserves ou rejeter un prélèvement pour d'autres critères.

PARAMETRES	Espèces / Matrices	Critères d'acceptabilité
RUMINANTS		
RHINOTRACHEITE INFECTIEUSE BOVINE (I.B.R.) – recherche d'Ac totaux ou gB – par ELISA	Sérum ou plasma bovin	Cas général
FASCIULOSE (DISTOMATOSE) recherche d'Ac par ELISA	Sérum (individuel ou mélange de 5 max) ou lait bovin, ovin	Cas général – mêmes critères d'acceptabilité pour les analyses en mélange
PARATUBERCULOSE (screening monocupule) recherche d'Ac par ELISA	Sérum plasma ou lait bovin, ovin, caprin	Cas général
CHLAMYDIOSE recherche d'Ac par ELISA	Sérum ou plasma bovin, ovin, caprin	Cas général
COXIELLOSE (FIEVRE Q) recherche d'Ac par ELISA	Sérum, plasma, lait ou lait colostrale bovin, ovin, caprin	Cas général
NEOSPOROSE recherche d'Ac par ELISA	Sérum plasma ou lait bovin	Cas général
BVD recherche d'Ac totaux par ELISA	Sérum, plasma ou lait bovin	Cas général
BVD recherche d'Ac anti P80 par ELISA	Sérum, plasma bovin	Cas général
BVD E0 (Ag E ^{ms} = GP48) recherche d'antigènes par ELISA	Sérum, plasma, sg total, biopsie peau bovin (boucle)	Cas général – paramètre très peu sensible à l'hémolyse et à la lyse non odorante en général
Sérologie (recherche d'anticorps des viroses respiratoires bovines par ELISA (RSV + PI-3 + AD-3))	Sérum bovin	Cas général
Recherche d'antigènes des viroses respiratoires bovines par ELISA Analyse abandonnée – préférer la PCR multiplex	Poumons, écouvillon bovins	Organes et prélèvements arrivant rapidement (24 h) ou sous froid – jugement au cas par cas, congeler si analyse reportée.
Recherche d'Ac <i>Mycoplasma bovis</i> par ELISA	Sérum bovins	Cas général
PARAMETRES	Espèces / Matrices	Critères d'acceptabilité

RUMINANTS		
SCHMALLEMBERG rech. d'Ac par ELISA	Sérum ou plasma bovin	Cas général
BHV-4 recherche d'Ac par ELISA	Sérum bovin	Cas général
BESNOITIOSE recherche d'Ac par ELISA	Sérum ou plasma bovin	Cas général
OSTERTAGIOSE recherche d'Ac par ELISA	Lait de mélange bovin	Cas général
PROTEINES ASSOCIES A LA GESTATION détection par ELISA	Sérum ou plasma EDTA bovin Lait individuel bovin	Cas général
PORCS		
PNEUMONIE ENZOOTIQUE (<i>Mycoplasma hyopneumoniae</i>) recherche d'Ac par ELISA	Sérum, plasma ou lait colostral	Cas général
DIARRHEE DES PORCELETS : 8 VALENCES PAR IMMUNODIFFUSION	Matières fécales	2 ml si possible
VOLAILLES		
MALADIE DE GUMBORO (IBD) recherche d'Ac par ELISA	Sérum	Cas général
MALADIE DE NEWCASTLE (NDV) recherche d'Ac par ELISA	Sérum	Cas général
BRONCHITE INFECTIEUSE (IBV) recherche d'Ac par ELISA	Sérum	Cas général
REOVIROSE recherche d'Ac par ELISA		Cas général
MYCOPLASMOSES AVIAIRES (<i>Mycoplasma synoviae</i> ou <i>gallisepticum</i>) recherche d'Ac par SAR	Sérum esp poule ou dinde	Cas général – il est très important de savoir si les sérums ont été congelés + Délai d'acheminement permettant l'analyse dans les 72 h après prélèvement, sinon réserves émises sur les positifs
SALMONELLA GALLINARUM PULLORUM Recherche d'Ac par SAR	Sérum esp poule ou dinde	Cas général
PARAMETRES	Espèces / Matrices	Critères d'acceptabilité
TOUTES ESPECES		
TOXINES DE CLOSTRIDIUM PERFRINGENS	Liquides biologiques, contenu intestinal 500 µL minimum	Toxines protéiques très fragiles aux enzymes présents dans les intestins : transport sous congélation ou rapide (24 h sous froid) sinon réserves émises

**RÉDUCTIONS APPLICABLES AUX TARIFS DES ANALYSES D'IMMUNO-SÉROLOGIE, VIROLOGIE
& BIOLOGIE MOLÉCULAIRE**

❶ TABLE DE DEGRESSIVITE

Pour les analyses marquées (* × 1 à 2,5)

Nombre d'échantillons	Coefficient multiplicateur du K
1	2,5
2	2
3	1,5
4	1,5
5	1,25
6	1,25
7	1,25
8	1,25
9	1,25
10	1,15
11	1,15
12	1,15
13	1,15
14	1,15
15	1,1
16	1,1
17	1,1
18	1,1
19	1,1
20	1

Au delà de 20 échantillons, le coefficient multiplicateur est de : 1.

❷ REMISE SUPPLEMENTAIRE POUR ANALYSE GROUPEES

(ou réduction pour les analyses marquées (* → -15 %))

Nombre de paramètres (ou d'échantillons)	Réduction globale
2	-3%
3	-7 %
4	-12 %
5	-15 %

☞ *Au delà de 5 paramètres, la réduction reste à -15 %*

Exemples :

POUR PLUS DE FACILITES : UTILISEZ NOTRE FEUILLE DE CALCUL EXCEL « AABIO-VET TARIFS BOVINS IMMUNOSERO » DISPONIBLE SUR NOTRE SITE

INDEX (Tout n'y est pas indiqué)

A	
ACARIENS	17
ACIDES BILIAIRES	7
ACTINOBACILLUS	16
ACTINOBACILLUS PLEURO-PNEUMONIAE	13
ALAT	8
ALBUMINE	7
AMYLASE	8
ANEMIE INFECTIEUSE EQUINE	14
ANTIBIOGRAMME	15
ARTERITE VIRALE	14
ASAT	8
ASPERGILLUS	16
B	
BAAR	10, 15
BABESIA	7, 14
BACILLES ACIDO-ALCOOLO-RESISTANTS	10, 15
BESNOITIOSE	12
BHV4	9, 11
B-HYDROXYBUTYRATE	7
BILIRUBINE	7
BORRELIOSE	14
BRONCHITE INFECTIEUSE	13
BVDV	11, 12
C	
CALCIUM	7, 8
CALCULS	19
CAMPYLOBACTER	15
CHLAMYDIOSE	9, 10
CHLORE	7
CHOLESTEROL	7
CLOSTRIDIUM	15, 19
COLLECTE DES PRELEVEMENTS	2, 6
COPROLOGIE FONCTIONNELLE	18
COPRO PARASITAIRE	10, 17, 19
CORONAVIRUS	14 (PIF), 11, 18
CORTISOL	8
COXIELLOSE	9
CPK	8
CREATINE PHOSPHO-KINASE	8
CREATININE	7, 19
CRYPTOSPORIDIOSE	17, 19
CUIVRE	8
D	
DERMATOPHILUS	16
DERMATOPHYTES	16, 17
DIARRHÉE DES VEAUX	18
DIARRHÉE DES PORCELETS	18
DIARRHÉE VIRALE BOVINE	12
DICTYOCAULUS	17
DIGOXINE	8
DIROFILARIOSE	7, 14
DISTOMATOSE	10, 17
E	
ECBU	19
EHRlichiose	7
ELECTROPHORESE	7
ENTÉROTOXÉMIE	18
ESCHERICHIA COLI	16, 18
F	
FASCIULOSE	12, 14, 17
FELV	14
FER	7
FIBRINOGENE	7
FIÈVRE Q	9
FIV	14
FRUCTOSAMINE	7
G	
GESTATION	8, 19
G-GLUTAMYL-TRANSPEPTIDASE	8

GGT	8
GIARDIA	17
GLDH	8
GLUCOSE	7, 8
GLUTAMATE DÉSHYDROGÉNASE	8
GUMBORO	13

H	
HÉMOBARTONELLOSE	7
HÉMOGLOBINE	7
HÉMOPHILUS	16
HERPES	9, 11, 14
HISTOPHILUS	11, 16
HYDROLOGIE	
Clostridium	5
Coliformes	5
Dureté	5
Mésophiles	5
Nitrates	5
Nitrites	5
Salmonelles	5
STAPHYLOCOQUES	5
Streptocoques fécaux	5

I	
IBR	10, 11
INCINERATION	18
INSEMINATION	19
INSULINE	8

K	
K ⁺	7

L	
LACTATE . DESHYDROGENASE	8
LDH	8
LEISHMANIOSE	14
LEPTOSPIRA	12, 13, 14
LIPASE	8
LIQUIDE CEPHALO-RACHIDIEN	17
LIQUIDE D'EPANCHEMENT	17
LIQUIDE DE LAVAGE TRACHEO-BRONCHIQUE	10, 11, 17
LISTERIA, LISTERIOSE	4, 12, 13, 16

M	
M. GALLISEPTICUM	13
M. SYNOVIE	3
MAGNESIUM	7
MATERIEL	6
METRITE CONTAGIEUSE ÉQUINE	14, 15
MICROBIOLOGIE ALIMENTAIRE	
Anaérobies sulfito-réducteurs	4
Bacillus cereus	4
Coliformes	4
Conserves	4
Contrôles de surfaces	4
Escherichia coli	4
Flore aérobie	4
Levures	4
Listeria	4
Mésophile	Voir Flore aérobie
Moisissures	Voir Levures
Salmonelles	4
Staphylocoques	4
Streptocoques fécaux	4
MICROFILAIRES	7
MYCOPLASMA BOVIS	10, 11
MYCOPLASMA HYOPNEUMONIAE	13

N	
NA ⁺	7
NEOSPOROSE	9
NEWCASTLE	13
NF	7, 8
NUMÉRATION FORMULE	7, 8

O	
ŒSTRADIOL	8
ORNITHOBACTERIUM	16
OSTERTAGIOSE	12

P	
PAL	8
PAG (GESTATION RUMINANTS)	19
PARATUBERCULOSE	10
PARVOVIROSE	13
PCR MULTIPLEX	9, 11
PHENOBARBITAL	8
PHOSPHATASES ALCALINES	= PAL
PHOSPHORE	7
PIF	14
PIROPLASMOSE	7, 14
PLAQUETTES	7
PLEURO-PNEUMONIE PORCINE	13
POTASSIUM	7
PROGESTERONE	8, 19
PROTEINES	7, 8, 19

R	
RCCU	8, 19
RELAXINE	19
RÉOVIROSE	13
RÉSERVE ALCALINE	7
RETICULOCYTES	7
RHINOPNEUMONIE EQUINE	14
RHINOTRACH. INFECT. AVIAIRE	13
RHINOTRACH. INFECT. BOVINE	10, 11
ROTAVIRUS	18
RSV	11

S	
SALMONELLA	4, 5, 13, 15
SDRP	13
SEROTYPAGE	15, 16
SIGT	13
SODIUM	7
SPERMOGRAMME	19
STREPTOCOCCUS SUIS	16

T	
T4 LIBRE	8
TAYLORELLA EQUIGENITALIS	14, 15
TEIGNES	16, 17
TEMPS DE CEPHALINE ACTIVEE	7
TEMPS DE QUICK	7
TEMPS DE THROMBINE	7
TENIA	17
TEST DE COOMBS	7
TESTOSTERONE	8
TGO	8
TGP	8
TOXINES	19
TOXOPLASMOSE	10, 14
TREMATODES	10, 17
TRICHOMONAS	17
TRIGLYCERIDES	7
TSH	8

U	
UREE	7, 8

V	
VHD	13
VIROSES RESPIRATOIRES BOVINES	11
VITESSE DE SEDIMENTATION	7
VS	7

Z	
ZINC	8